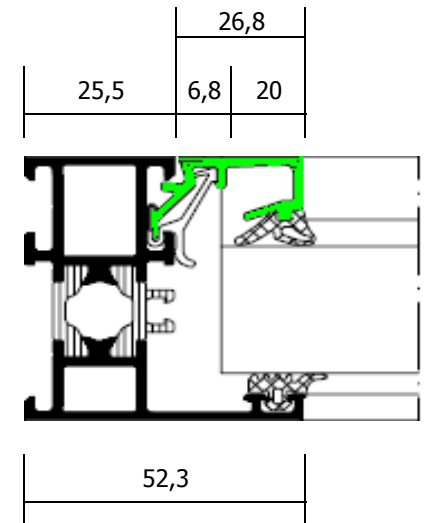
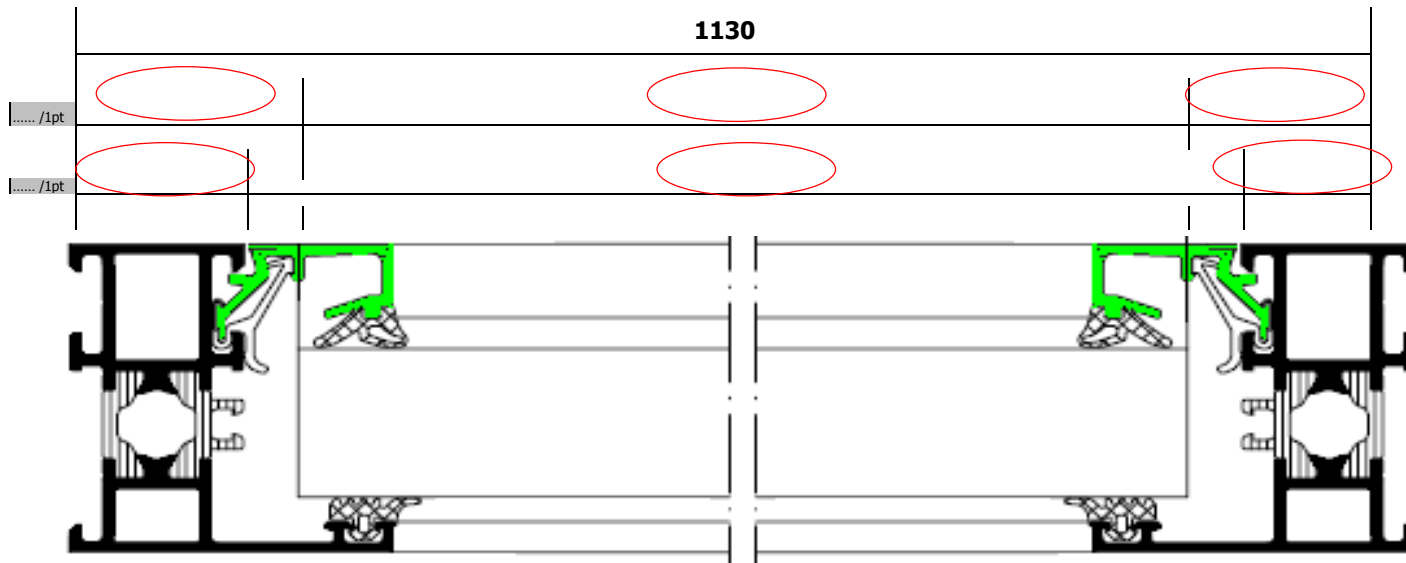


PREPARATION du CONTROLE

NOM DATE

...../5

- ENONCE 1 : A l'aide du schéma à droite, coter la coupe du châssis fixe ci-dessous :
- ENONCE 2 : Déterminer les formules de débit des parclose et du remplissage (vitrage)
- ENONCE 3 : Calculer la cote du clair de vitrage



FORMULE DE DEBIT

Parclose : L - /1pt

Vitrage : L - /1pt

Si les joints "montent" de 2,5mm sur le vitrage déterminer la cote du clair de vitrage

CLAIR DE VITRAGE = /1pt

PREPARATION du CONTROLE

NOM

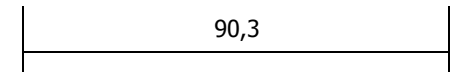
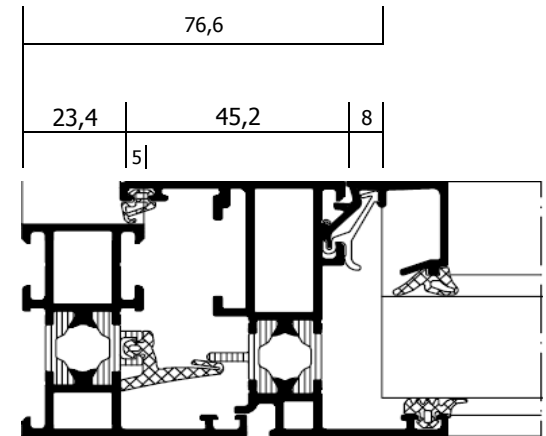
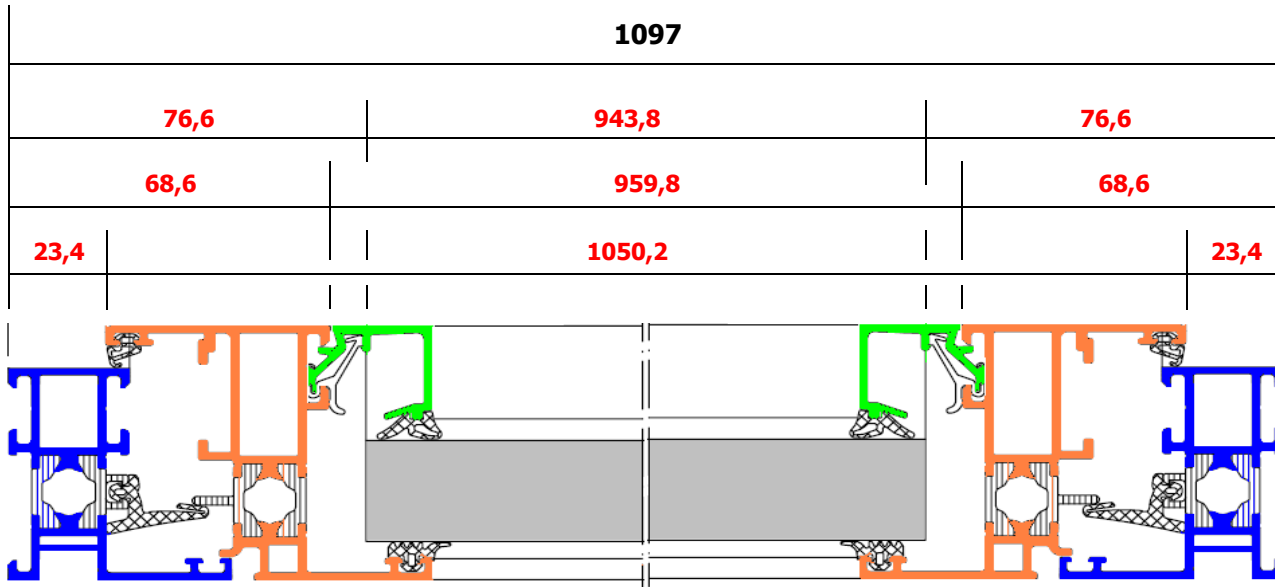
DATE

...../5

Fiche ??-?

ENONCE 1 : A l'aide du schéma à droite, coter la coupe de châssis fixe ci-dessous :

..... /0,5pt



FORMULE DE DEBIT

Parclose : - - **137,2** /0,5pt
 Vitrage : - - **153,2** /0,5pt

Si les joints "montent" de 2,5mm sur le vitrage déterminer la cote du clair de vitrage

CLAIR DE VITRAGE = **911,4** /0,5pt